



НОВИНКА


WL-Cube IP54

WL-Tube IP54





Накладные светильники для двусторонней акцентной подсветки фасадов и интерьеров.







Характеристики:

- ▶ Мощность 10W
- ▶ Световой поток 450lm
- ▶ Цветовая температура 3000K/4000K
- ▶ Степень защиты оболочки IP54
- ▶ AC220-240V
- ▶ Частота сети 50Hz +/-10%
- ▶ Индекс цветопередачи Ra>82
- ▶ Коэффициент мощности ≥0,90
- ▶ Класс защиты от поражения электрическим током I
- ▶ Кп светового потока ≤5%
- ▶ Тип климатического исполнения УХЛ2*
- ▶ *Температурный режим от -20°С до +40°С
- ▶ Угол светового потока 60°
- ▶ Двусторонняя засветка
- ▶ Гарантия 3 года
- ▶ Срок службы светодиодов 50 000 часов
- ▶ Материал корпуса алюминий
- ▶ Материал рассеивателя закаленное стекло
- ▶ Тип монтажа накладной
- ▶ Крепеж и дюбели входят в комплект поставки
- ▶ Покраска в любой цвет по шкале RAL 

WL-Cube IP54

	Артикул	Наименование
	V1-R5-90513-21000-5401030	Св-к настенный WL-Cube 10W 3000K угол 60° 80x80x230 мм IP54 RAL9005 черный матовый
	V1-R5-Y0513-21000-5401030	Св-к настенный WL-Cube 10W 3000K угол 60° 80x80x230 мм IP54 RAL9010 белый матовый
	V1-R5-90513-21000-5401040	Св-к настенный WL-Cube 10W 4000K угол 60° 80x80x230 мм IP54 RAL9005 черный матовый
	V1-R5-Y0513-21000-5401040	Св-к настенный WL-Cube 10W 4000K угол 60° 80x80x230 мм IP54 RAL9010 белый матовый

WL-Tube IP54

	Артикул	Наименование
	V1-R5-90514-21000-5401030	Св-к настенный WL-Tube 10W 3000K угол 60° 80x230 мм IP54 RAL9005 черный матовый
	V1-R5-Y0514-21000-5401030	Св-к настенный WL-Tube 10W 3000K угол 60° 80x230 мм IP54 RAL9005 белый матовый
	V1-R5-90514-21000-5401040	Св-к настенный WL-Tube 10W 4000K угол 60° 80x230 мм IP54 RAL9005 черный матовый
	V1-R5-Y0514-21000-5401040	Св-к настенный WL-Tube 10W 4000K угол 60° 80x230 мм IP54 RAL9005 белый матовый

Монтаж светильника:

